



УПРАВЛЕНИЕ ФЕДЕРАЛЬНОЙ СЛУЖБЫ  
ГОСУДАРСТВЕННОЙ СТАТИСТИКИ  
ПО РЕСПУБЛИКЕ КРЫМ И Г. СЕВАСТОПОЛЮ

# Средние потребительские цены и их изменения по г. Севастополю



август 2022 года



ФЕДЕРАЛЬНАЯ СЛУЖБА  
ГОСУДАРСТВЕННОЙ СТАТИСТИКИ

# Средние потребительские цены и их изменения

г. Севастополь

август 2022 года

- 01 Индексы потребительских цен к предыдущему месяцу 2022 года
- 02 Индексы потребительских цен к декабрю 2021 года
- 03 Индексы цен на отдельные виды продовольственных товаров
- 04 Средние цены на основные виды продовольственных товаров
- 05 Индексы цен на отдельные виды непродовольственных товаров
- 06 Потребительские цены на бензин автомобильный и дизельное топливо
- 07 Фиксированный набор потребительских товаров и услуг
- 08 Условный (минимальный) набор продуктов питания



# ИНДЕКСЫ ПОТРЕБИТЕЛЬСКИХ ЦЕН В АВГУСТЕ 2022 ГОДА

В % К ИЮЛЮ 2022 ГОДА



Индекс потребительских цен



Все товары



Продовольственные товары

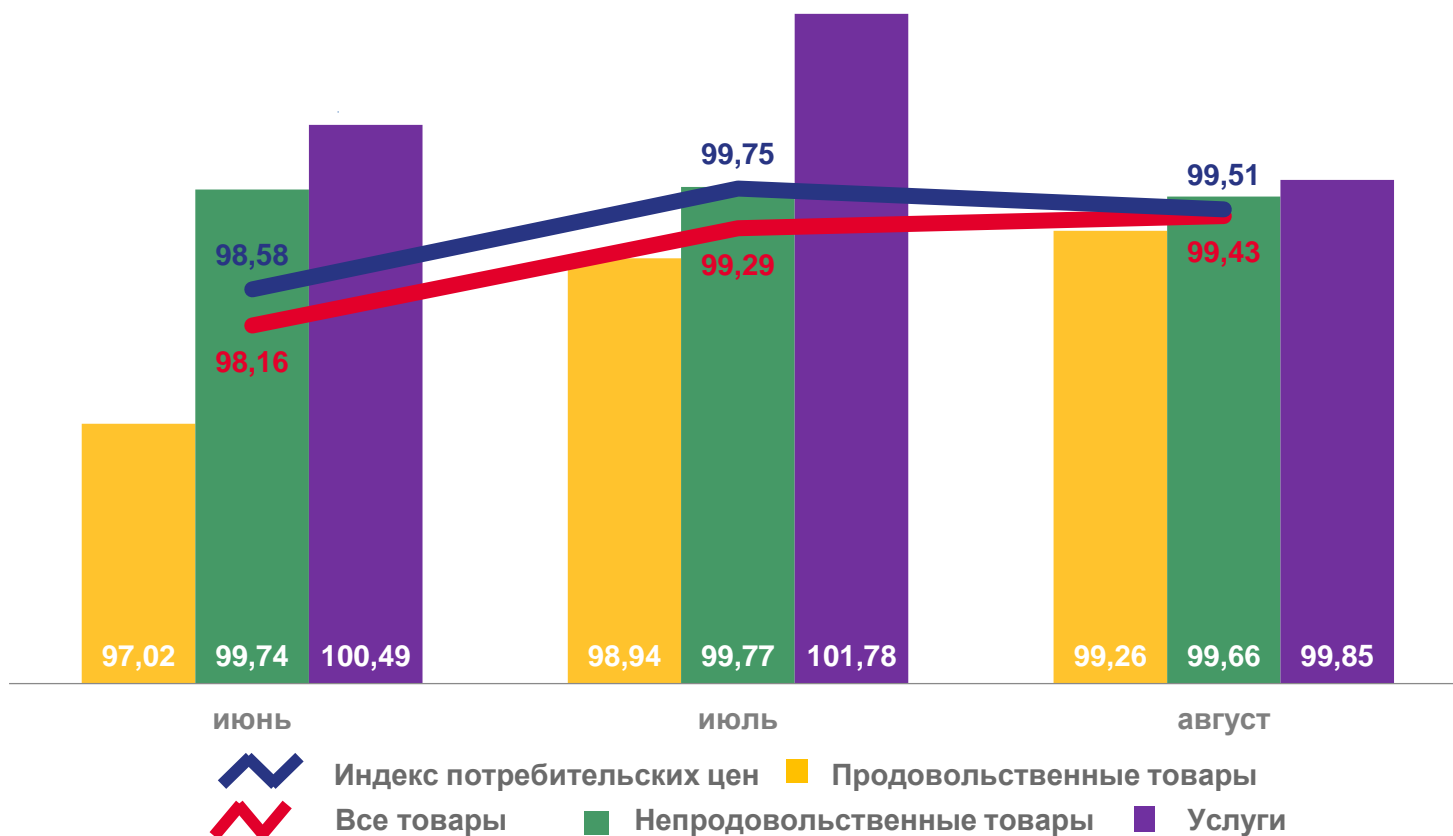


Непродовольственные товары



Услуги

МЕСЯЦЫ, В % К ПРЕДЫДУЩЕМУ МЕСЯЦУ 2022 ГОДА





# ИНДЕКСЫ ПОТРЕБИТЕЛЬСКИХ ЦЕН ЗА АВГУСТ 2022 ГОДА

В % К ДЕКАБРЮ 2021 ГОДА



▲ **110,31**

Индекс потребительских цен



▲ **111,08**

Все товары



▲ **107,86**

Продовольственные товары



▲ **115,76**

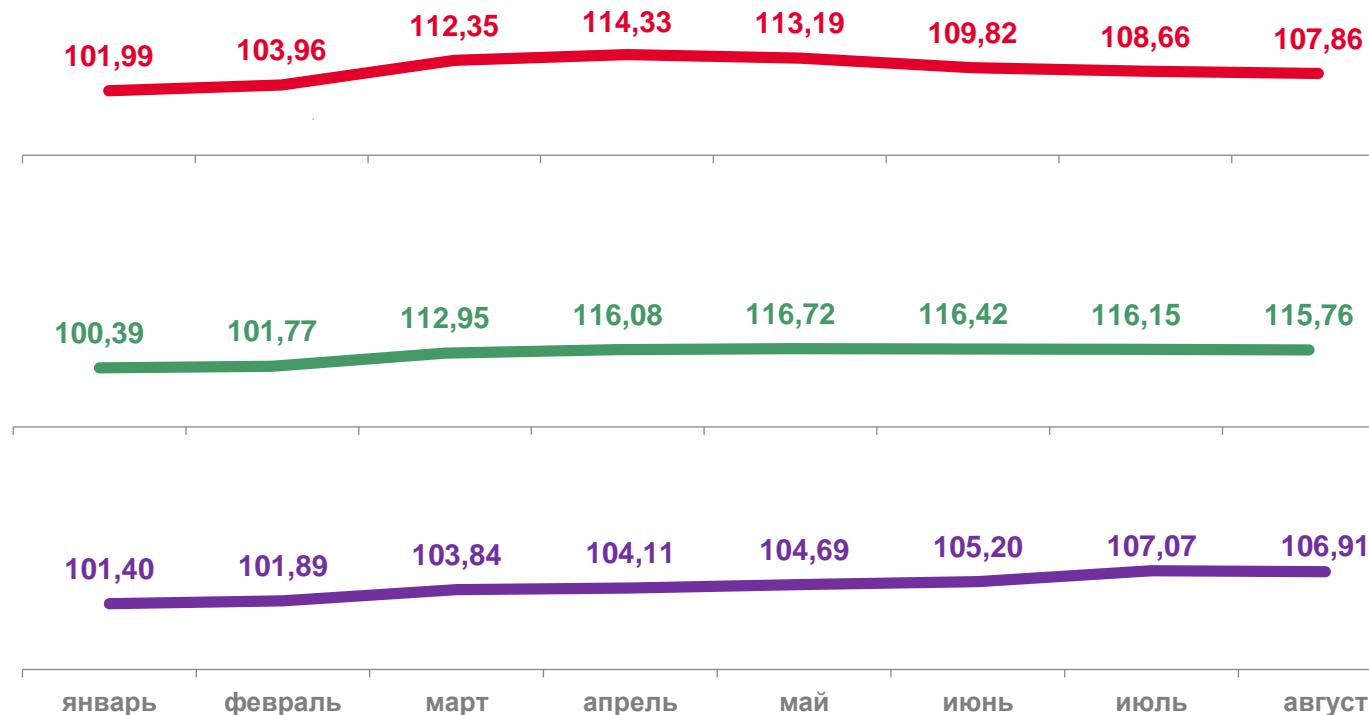
Непродовольственные товары



▲ **106,91**

Услуги

МЕСЯЦЫ, В % К ДЕКАБРЮ 2021 ГОДА



Продовольственные товары



Непродовольственные товары

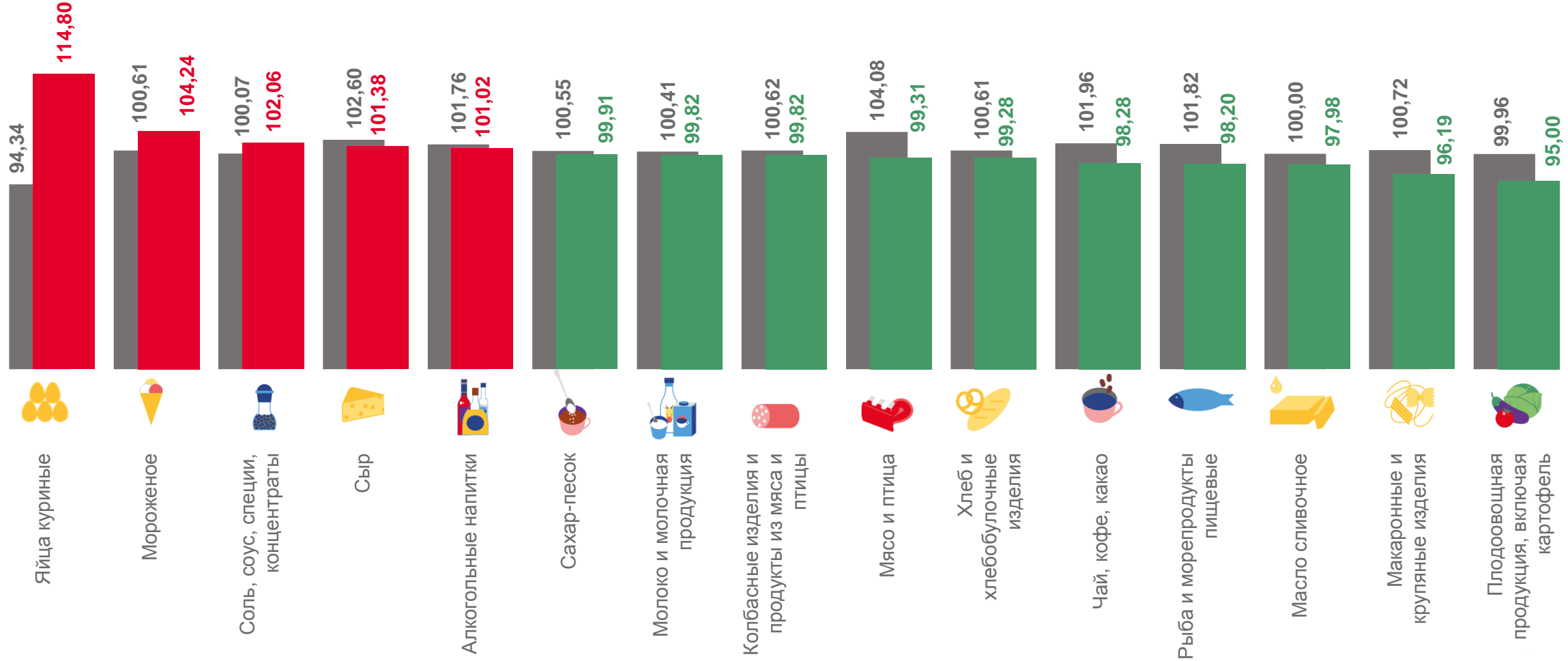


Услуги



# ИНДЕКСЫ ЦЕН НА ОТДЕЛЬНЫЕ ВИДЫ ПРОДОВОЛЬСТВЕННЫХ ТОВАРОВ

В %



■ август 2021 г. к июлю 2021 г.

■ август 2022 г. к июлю 2022 г.



# СРЕДНИЕ ЦЕНЫ НА ОСНОВНЫЕ ВИДЫ ПРОДОВОЛЬСТВЕННЫХ ТОВАРОВ ЗА АВГУСТ

В РУБЛЯХ

2021 год

2022 год



315,76



293,15

Свинина (кроме бескостного мяса)



175,75



173,24

Куры охлажденные и мороженые



819,11



925,31

Масло сливочное



78,09



90,48

Молоко питьевое цельное пастеризованное 2,5-3,2% жирности



57,80



69,91

Яйца

2021 год

2022 год



134,33



148,76

Масло подсолнечное



46,97



74,68

Сахар-песок



38,78



49,12

Мука пшеничная



48,31



60,89

Хлеб из ржаной муки и из смеси муки ржаной и пшеничной



47,48



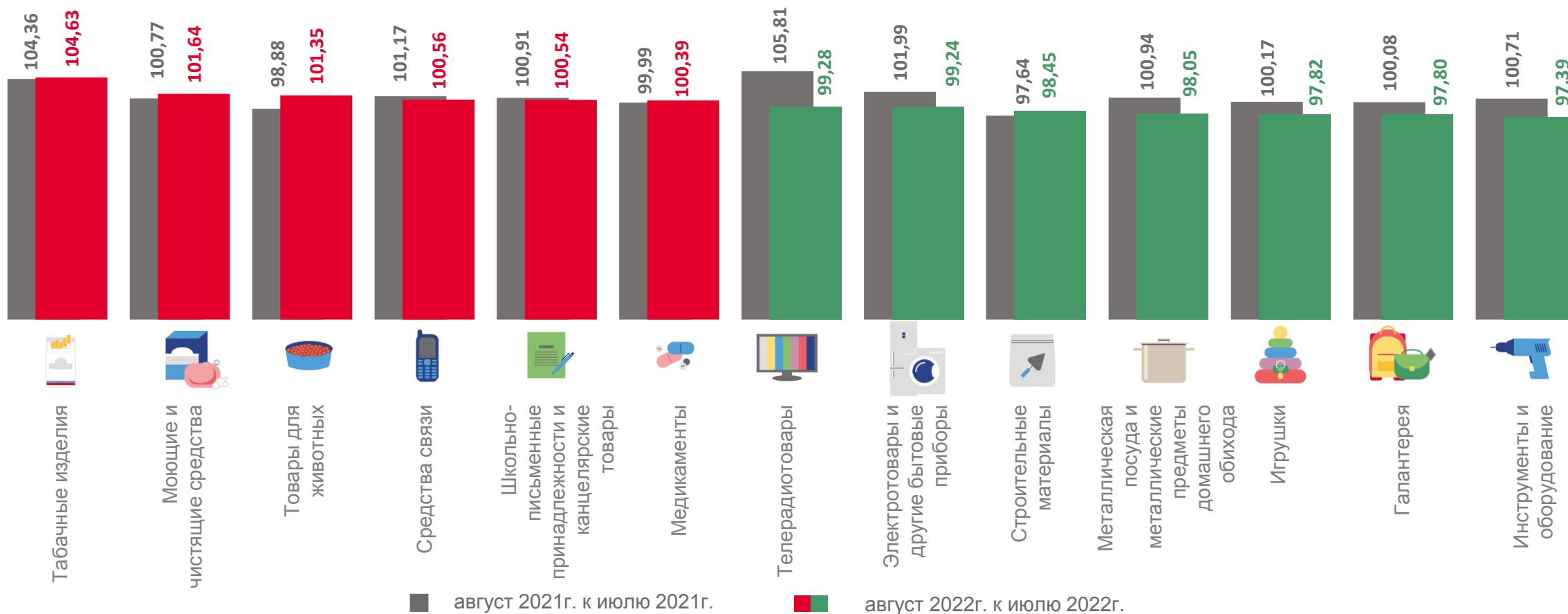
25,73

Картофель



# ИНДЕКСЫ ЦЕН НА ОТДЕЛЬНЫЕ ВИДЫ НЕПРОДОВОЛЬСТВЕННЫХ ТОВАРОВ

В %





# ПОТРЕБИТЕЛЬСКИЕ ЦЕНЫ НА БЕНЗИН АВТОМОБИЛЬНЫЙ И ДИЗЕЛЬНОЕ ТОПЛИВО В АВГУСТЕ 2022 ГОДА

Бензин автомобильный марки АИ-92



**50,94** рублей за литр

▲ **100,33%** к предыдущему месяцу

▲ **101,87%** к декабрю 2021 года

Бензин автомобильный марки АИ-98 и выше



**64,46** рублей за литр

▲ **100,36%** к предыдущему месяцу

▲ **100,09%** к декабрю 2021 года

Бензин автомобильный марки АИ-95



**56,38** рублей за литр

▲ **100,30%** к предыдущему месяцу

▲ **102,96%** к декабрю 2021 года

Дизельное топливо



**58,27** рублей за литр

▲ **100,17%** к предыдущему месяцу

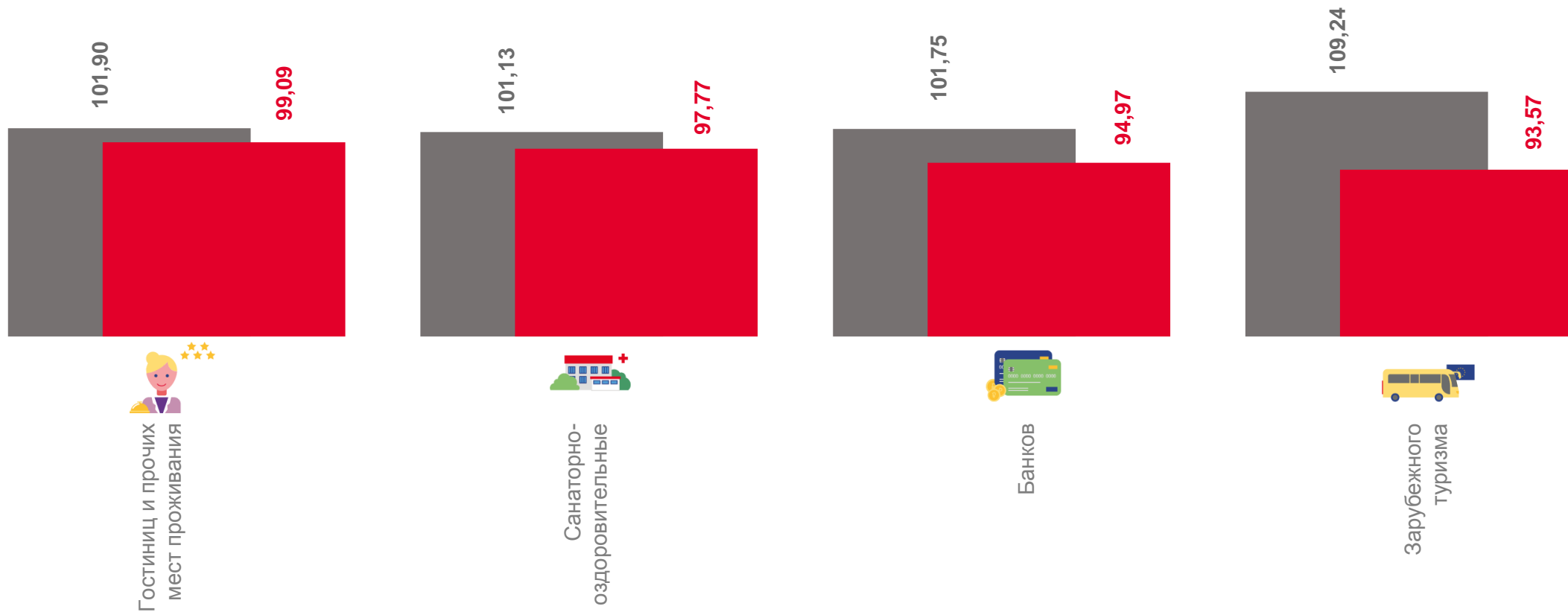
▲ **105,05%** к декабрю 2021 года





# ИНДЕКСЫ ЦЕН НА УСЛУГИ

В %




■ август 2021г. к июлю 2021г.

■ август 2022г. к июлю 2022г.

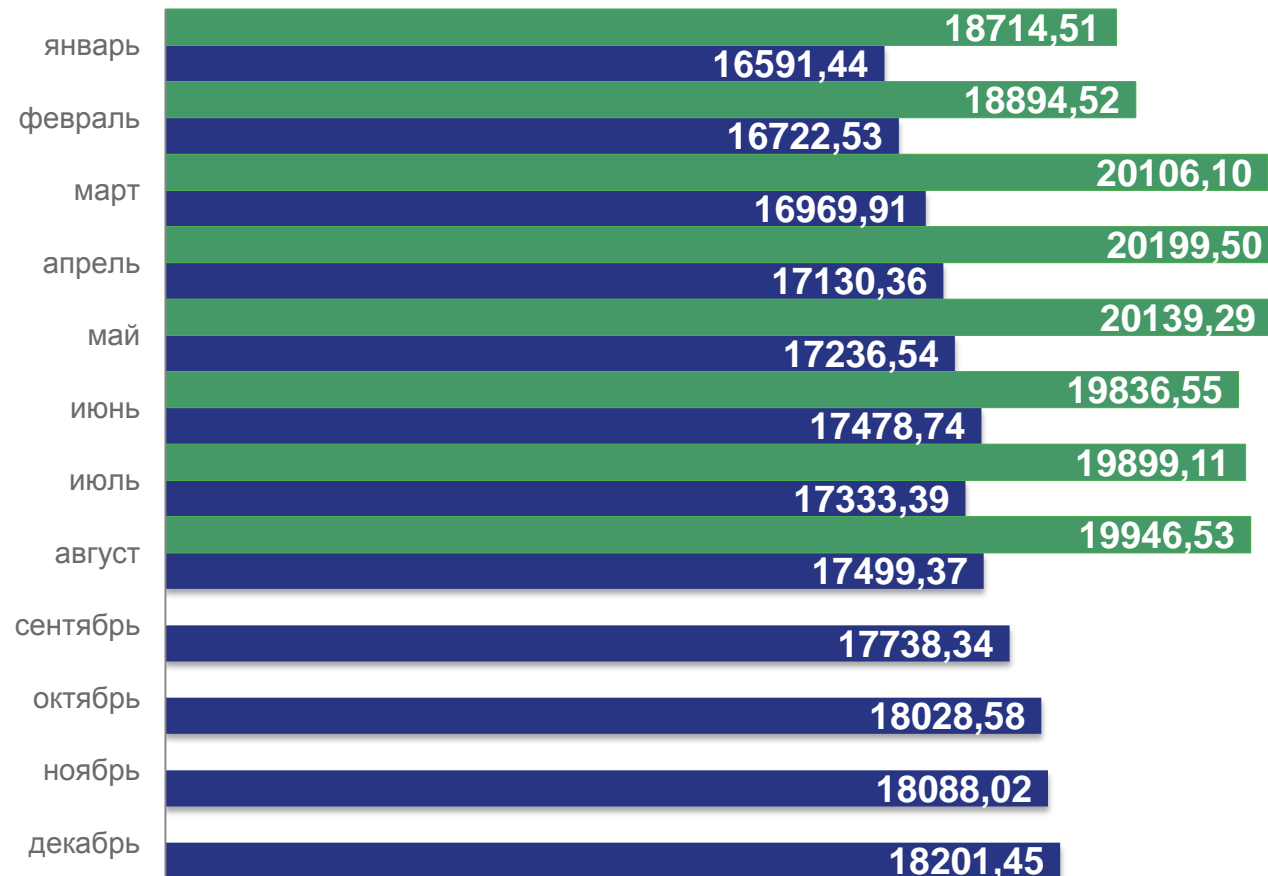


# ФИКСИРОВАННЫЙ НАБОР ПОТРЕБИТЕЛЬСКИХ ТОВАРОВ И УСЛУГ

## ИЗМЕНЕНИЕ СТОИМОСТИ НАБОРА, %



## СТОИМОСТЬ ФИКСИРОВАННОГО НАБОРА ПОТРЕБИТЕЛЬСКИХ ТОВАРОВ И УСЛУГ, рублей



■ 2022 ■ 2021



## УСЛОВНЫЙ (МИНИМАЛЬНЫЙ) НАБОР ПРОДУКТОВ ПИТАНИЯ

### ИЗМЕНЕНИЕ СТОИМОСТИ НАБОРА, %



**99,29**

август 2022г.  
к июлю 2022г.



**101,64**

август 2021г.  
к июлю 2021г.



**100,85**

август 2022г.  
к декабрю 2021г.



**109,30**

август 2021г.  
к декабрю 2020г.

### СТОИМОСТЬ УСЛОВНО (МИНИМАЛЬНОГО) НАБОРА ПРОДУКТОВ ПИТАНИЯ, рублей

